


**caravanas
insecticidas
Over**



**LA SOLUCIÓN DEFINITIVA
AL PROBLEMA DE LA
MOSCA DE LOS CUERNOS**

caravanas insecticidas Over



CARAVANAS OVER: DIAZINÓN 40 %



1º CARAVANAS
INSECTICIDAS
DE FABRICACIÓN
NACIONAL



- ✓ **MÁS DURACIÓN**
Controla la mosca de los cuernos durante 4 meses.
Menos encierres por tratamientos.
- ✓ **FÁCIL APLICACIÓN. NUEVO ENGANCHE FLEXIBLE**
Se coloca una caravana por animal. No requiere
equipos especiales.
- ✓ **SIN RESTRICCIONES DE USO EN CARNE Y LECHE**
- ✓ **MÁS ECONOMÍA, MÁS EFICACIA**

EL PROBLEMA DE LA MOSCA DE LOS CUERNOS

**MOSCA
DE LOS
CUERNOS**



**PRODUCCIÓN
DE LECHE**



**GANANCIA
DE PESO**



**PÉRDIDAS
ECONÓMICAS**

¿CÓMO ACTÚAN LAS CARAVANAS OVER?

MÁS SEGURIDAD


Las caravanas están formadas por polímeros que permiten que los principios activos se liberen en forma sostenida.



EN 24 HS.
Cubre todo el cuerpo del animal

4 MESES DE EFICACIA

CON UNA SOLA CARAVANA POR ANIMAL



SU EFICACIA NO ESTÁ AFECTADA POR FENÓMENOS CLIMÁTICOS



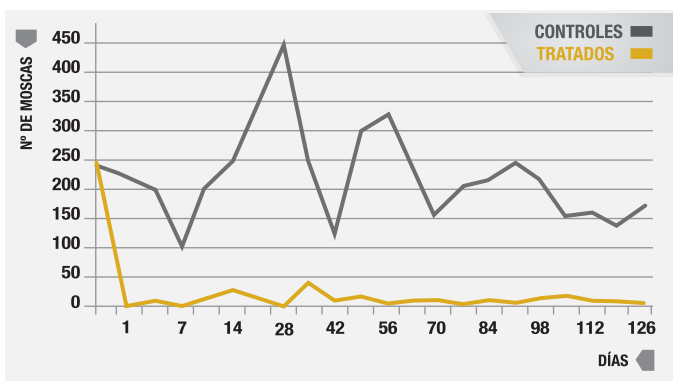
MATA
POR CONTACTO A
LA MOSCA DE LOS CUERNOS
(*Haematobia irritans*)

EFICACIA COMPROBADA CONTRA LA MOSCA DE LOS CUERNOS



Estudios realizados en el INTA Rafaela mostraron una alta eficacia por períodos prolongados de tiempo: 126 días con una eficacia superior al 95 %. **EI DIAZINÓN y el CLORPIRIFOS matan a las moscas por contacto.**

CARAVANAS INSECTICIDAS OVER DIAZINÓN 40 %



RESULTADOS

La aplicación de una caravana de **Diazinón 40 %** por animal resultó eficaz por 126 días (18 semanas) superando el 90 %. En 15 oportunidades la eficacia fue superior o igual al 95% incluyendo el día 126 cuando se concluye la prueba.

caravanas insecticidas Over

Diazinón 40%, cada 100 g contiene:
Diazinón 40 g
Agentes de formulaciónc.s.



DESCRIPCIÓN

Antiparasitario externo, para el control de la mosca de los cuernos en bovinos.

DOSIFICACIÓN

El producto se coloca iniciada la aparición de la mosca. El tratamiento dura 16 a 17 semanas (120 días). Para evitar la generación de resistencia se debe quitar a los cuatro meses de colocada. Al cabo de este período la caravana debe ser retirada del animal.


ADVERTENCIAS Y PRECAUCIONES

No aplicar a animales menores de tres (3) meses de edad.
Remover las caravanas antes de enviar a faena.

FORMA DE APLICACIÓN

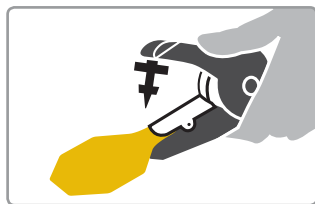
Se coloca una caravana por animal, con pinza aplicadora.

1.



Desinfectar las pinzas previo a su uso. Colocar la hembra de la caravana por debajo del clip.

2.



Colocar el macho de la caravana en el otro extremo de la pinza. Alinear de forma tal que coincida con el orificio de la hembra.

3.



Ubicar la caravana con la superficie plana hacia la parte posterior de la oreja, evitando perforar nervaduras de cartílagos o vasos sanguíneos.

4.



Posición correcta de la caravana. Renovar transcurridos los 4 meses.



A 3677

PRESENTACIÓN

Caja con 5 bolsas
conteniendo 20
caravanas cada una.

over
MEDICINA VETERINARIA

OVER. Organización Veterinaria Regional. Laboratorio de Especialidades Veterinarias.
Alfonsina Storni 680 (S2447)
San Vicente. Santa Fe. Argentina
Tel: +54 (3492) 470 696
labover@over.com.ar
www.over.com.ar